

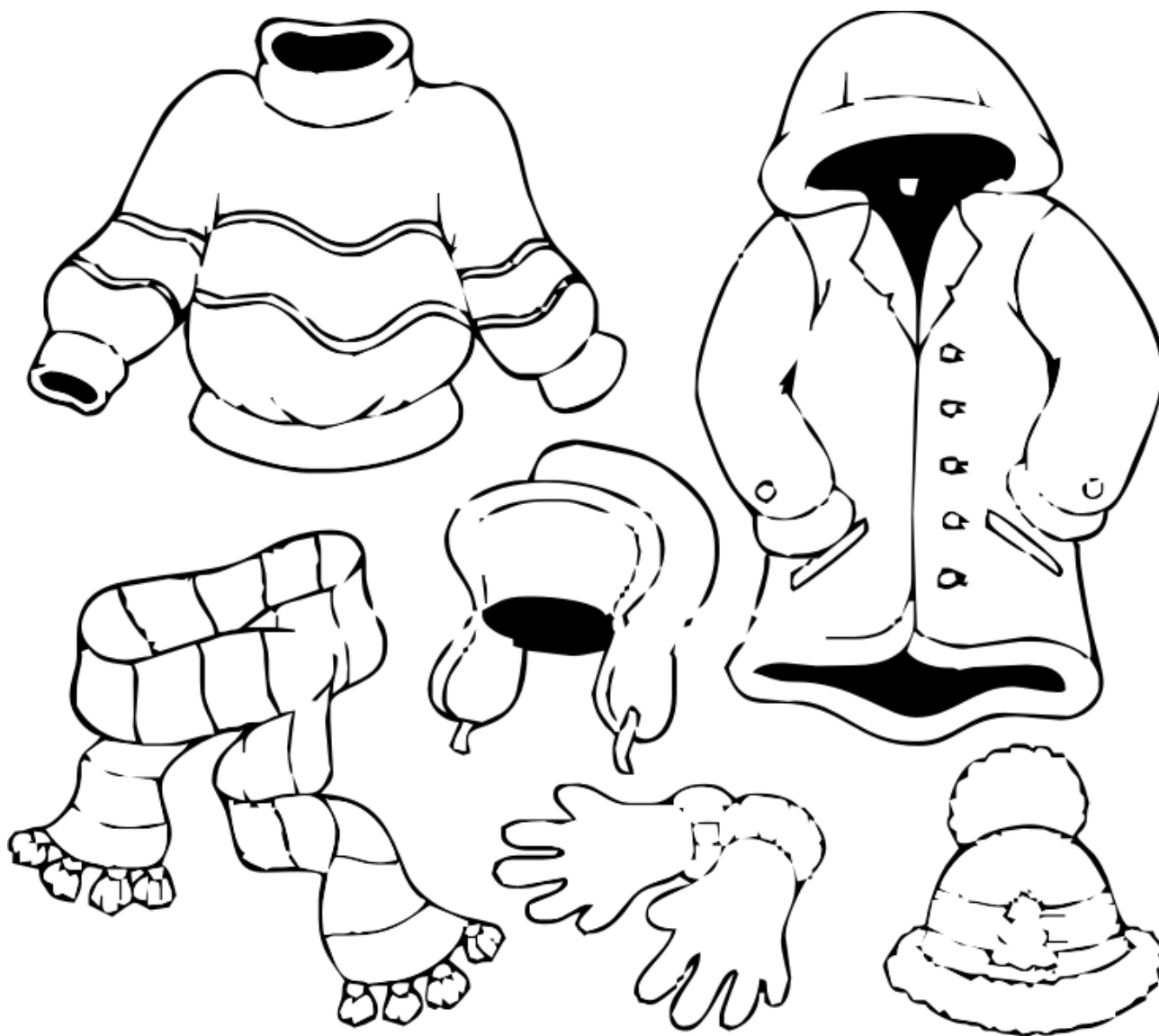


L'INVERNO È UNA STAGIONE CHE INIZIA NEL MESE DI **DICEMBRE**





INDOSSIAMO ABITI MOLTO PESANTI






FA MOLTO FREDDO E SPESSO PIOVE
O NEVICA.

IN MONTAGNA SI PUÒ DI SCIARE...




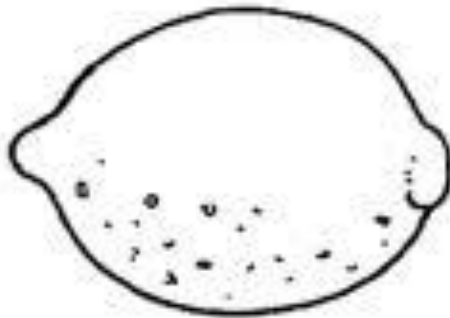
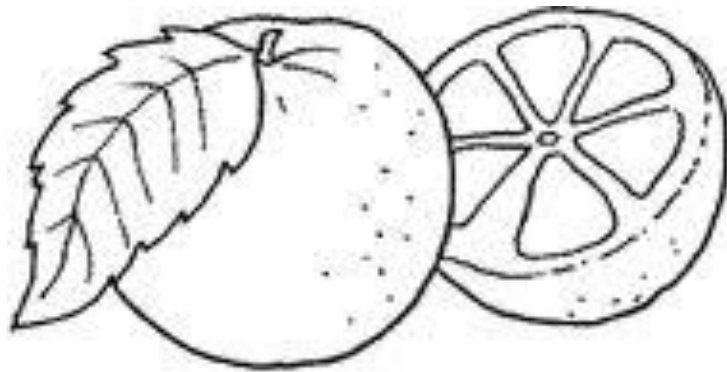


...O FARE PUPAZZI DI NEVE.





IN INVERNO POSSO MANGIARE GLI AGRUMI





L'INVERNO

L'INVERNO INIZIA IL 21 DICEMBRE E FINISCE IL 21 MARZO.

FA MOLTO FREDDO, PIOVE, NEVICA O SOFFIA MOLTO VENTO.

INDOSSIAMO ABITI DI LANA O MOLTO PESANTI, CAPPOTTO, SCIARPA E CAPPELLO.

MOLTI ANIMALI SONO IN LETARGO.

GLI ALBERI SONO SPOGLI.

I FRUTTI TIPICI DI QUESTA STAGIONE SONO GLI AGRUMI.





Paesaggio invernale

Respirano lievi gli altissimi abeti
racchiusi nel manto di neve.

Più morbido e folto quel bianco splendore
riveste ogni ramo, via via.

Le candide strade si fanno più zitte:
le stanze raccolte, più intente.

Rintoccano l'ore. Ne vibra
percosso ogni bimbo, tremando.

R.M.Rilke, Liriche, Sansone